



EDUCACIÓ

L'OBSERVATORI

ECONÒMIC, SOCIAL I MEDIAMBIENTAL DE LA GARROTXA

2018



EDUCACIÓ

L'OBSERVATORI

ECONÒMIC, SOCIAL I MEDIAMBIENTAL DE LA GARROTXA

2018

EDUCACIÓ

- 1. RESUM EXECUTIU DE L'INFORME ELABORAT PER L'INSTITUT MUNICIPAL D'EDUCACIÓ I JOVENTUT D'OLOT**
- 2. INFORME ELABORAT PER L'INSTITUT MUNICIPAL D'EDUCACIÓ I JOVENTUT D'OLOT**
- 3. INFORME ELABORAT PER LA FUNDACIÓ D'ESTUDIS SUPERIORS D'OLOT I DINÀMIG SOBRE LA INSERCIÓ LABORAL DELS GRADUATS EN FORMACIÓ PROFESSIONAL**
- 4. INFORME ELABORAT PER LA FUNDACIÓ D'ESTUDIS SUPERIORS D'OLOT SOBRE ELS ESTUDIS UNIVERSITARIS**

INTRODUCCIÓ

Per elaborar aquesta part de l'Observatori Econòmic, Social i Mediambiental de la Garrotxa aquest any ens hem centrat en 8 indicadors. Algun d'aquests indicadors els hem intentem mantenir cada any perquè ens permeten treballar amb dades progressives. Atenent als diferents nivells educatius i amb la voluntat d'oferir una visió àmplia de la situació, hem recuperat indicadors de nivell d'ensenyament no obligatoris, obligatoris i postobligatoris o superiors de la Garrotxa. A més a més, hem apostat per continuar aportant dades de projectes d'educació no formal.

Les dades que presentem en aquesta edició de l'observatori són de tractament propi, però extretes del Departament d'Ensenyament, IDESCAT, INE, XIFRA i d'estudis propis amb col·laboració amb tots els centres educatius de secundària i les escoles bressol de la comarca.

Des de l'Institut Municipal d'Educació i Joventut volem posar èmfasi en una EDUCACIÓ entesa com un concepte global i integral de la persona, que va més enllà dels resultats acadèmics. En aquest sentit doncs es podrien avaluar ítems com el nivell cultural, la participació, la formació continuada, o d'altres ítems que no necessàriament haurien d'estar en l'apartat "Educació" o "Formació". Entenem doncs, que diferents indicadors de diversos apartats d'aquest Observatori, són els que ajuden a determinar quina és la salut en matèria d'educació a la Garrotxa. Des de l'IME, i també amb l'aval del Pla de Govern 2015/2019, s'està treballant en la possible creació d'una base de dades que permeti generar algunes dades pròpies i, així, poder-ne garantir un estudi periòdic i continuat.

INDICADORS ANALITZATS

1. TAXA D'ESCOLARITZACIÓ DELS 0 ALS 5 ANYS

L'educació infantil, tot i no ser una etapa obligatòria, presenta una taxa d'escolarització, tant en el primer cicle (de 0 a 2 anys) com en el segon cicle (de 3 a 5 anys), superior al la mitjana de Catalunya.

En relació als 0-2 anys: Un valor de la nostra comarca és el convenciment dels diversos Ajuntaments de la importància educativa i social que juguen els centres educatius en aquesta etapa tan sensible. Així com, la seva acció compensatòria que en molts casos exerceixen. Actualment trobem 18 escoles bressol a la comarca, entre públiques i privades. Un total de 14 escoles bressol són de titularitat pública: 9 repartides en diferents municipis de la comarca i 5 a Olot. I 4 d'elles són privades, totes elles a la capital.

Els municipis on hi ha escoles bressol són : Les Preses, Besalú, Les Planes d'Hostoles, Sant Jaume de Llierca, Santa Pau, St. Joan les Fonts, St. Feliu de Pallerols, la Vall de Bianya, la Vall d'en Bas i Olot.

Si agafem les dades del curs anterior podem observar que hi ha una escola bressol menys a la Garrotxa. Enguany, l'antiga Escola Bressol de Castellfollit de la Roca s'ha convertit en un Centre de Suport Familiar.

Analitzant les dades actuals trobem que durant el curs 2016-2017, el percentatge total d'infants escolaritzats en aquesta etapa a la comarca en el moment de l'estudi és del 53,12%. Un percentatge que supera el 50% i demostra la consolidació d'aquests serveis. Tot i la nombrosa oferta que trobem a la comarca de places de 0 a 2 anys

sabem que no es pot assolir el 100% de la demanda. Actualment les escoles municipals d'Olot tenen una llista d'espera de 30 infants.

En relació als 3-5 anys (Curs 2016/2017): Aquesta etapa tot i no ser obligatòria ja s'ofereix a les escoles de primària. El nombre d'infants escolaritzats s'eleva fins a 1.645 nens i nens a la comarca que representa un 92,21% . Aquestes dades demostren que pràcticament totes les famílies de la Garrotxa opten per escolaritzar els seus fill/es dels 3 als 5 anys tot i no ser obligatori. Podem dir, també, que els esforços que fa l'OME (oficina municipal d'escolarització) per treballar amb les famílies del territori i conscienciar-les de la importància de l'escolarització en les primeres edats està funcionant.

(Diputació de Girona 2017, departament d'ensenyament curs 2016-2017 i estudis propis)

2. NIVELL D'ACREDITACIÓ DE 4rt D'ESO

En aquest segon apartat ens hem volgut fixar en una dada principalment marcada pel rendiment acadèmic dels joves de la Garrotxa. Del total dels 457 alumnes matriculats a 4t ESO el curs 2015-2016 (dades del curs 2016-2017 del Departament d'Ensenyament) es graduen, entre el mes de juny i el mes de setembre, 421 joves (92,13%).

Un altre aspecte que hem volgut valorar aquest any és el nivell d'èxit que presenten els alumnes de nacionalitat estrangera que acrediten l'ESO als centres de la comarca. Si ens fixem en les dades del mes de juny del 2016 podem veure que a la Garrotxa un 75,71% dels alumnes de nacionalitat estrangera que estan cursant els estudis d'ESO els han acreditat.

Aquestes són dades positives que ratifiquen el bon nivell acadèmic de la comarca, però que demostren que encara tenim molta feina a fer per tal d'assegurar que tots els joves gaudeixin de les mateixes oportunitats. La voluntat és garantir que TOTHOM acrediti els ensenyament obligatoris bàsics com l'ESO, però els percentatges i sobretot la tendència a l'alça s'han de valorar positivament.

(Estudi de 4t ESO elaborat per l'IME i el CASG, amb dades del curs 2016-2017). Dades del Departament d'Ensenyament actualitzades el curs 2016-2017).

3. I DESPRÉS DE L'ESO

Després d'analitzar les dades del darrer estudis de 4rt d'ESO podem observar que el camí que segueixen els joves es dibuixa de la següent manera:

Batxillerat: 213 alumnes – 48,30%

Cicles formatius de grau mitjà (CFGM): 174 alumnes – 39,45%

PTT (Pla de Transició al Treball): 13 alumnes – 2,95%

Repetidors: 15 alumnes – 3,40%

Altres i/ no ho sabem: 26 alumnes – 5,90%

Així doncs, l'opció dels estudis de batxillerat continua essent la més habitual entre els joves de la nostra comarca. Aquest darrer curs, els 48,30% dels alumnes garrotxins de 4rt d'ESO han optat per fer el batxillerat, però enguany menys de la meitat dels joves opten per aquest camí formatiu. De la mateixa manera, veiem com l'opció dels CFGM es consolida a la comarca i creix significativament. Actualment és l'opció escollida pel 39,45% dels joves (un 6% més que el curs anterior). De les dades restants, la que és

més rellevant a causa de la seva consolidació i el seu lleuger augment, és la dels joves que abandonen el sistema educatiu en aquest impàs. Aquest darrer curs aquesta xifra augmenta lleugerament i es col·loca al voltant **del 6%** (passem dels 21 als 26 alumnes). Aquesta dada ha cridat l'atenció i preocupa als tècnics de l'IME i a altres professionals de la ciutat que treballen amb aquest col·lectiu. Així doncs, tenim un nombre considerable de joves que es troben en una situació d'abandonament prematur dels seus estudis i que, per problemàtiques més estructurals, la majoria tampoc accedeixen al món laboral. Creiem que aquesta dada i la seva consolidació en el temps pot acabar influint en el model de ciutat que ens caracteritza.

(Dades del curs 2016/2017 facilitades pels centres de secundària de la Garrotxa).

4. RESULTATS DE LES PROVES PAU

Les Proves d'Accés a la Universitat (PAU) tenen com a objectiu valorar la maduresa acadèmica, els coneixements i les competències adquirides en el batxillerat i és una prova que han de fer tots els estudiants que volen entrar a una universitat pública.

Aquesta dada és molt transversal i ens aporta una informació fiable, àmplia i rellevant. Ens dona coneixement de quin és el nivell acadèmic dels joves de la comarca davant d'uns barems de país.

Així doncs, el 2017 a la Garrotxa van aprovar les proves del mes de Juny 173 dels 176 alumnes que s'hi van presentar (98,30%). A Catalunya, trobem un alt percentatge d'aprovat de les PAU del 2017, però lleugerament per sota que els resultats obtinguts a la comarca (95,31%).

Una altra dada rellevant és la nota mitjana de les proves PAU a la Garrotxa (6,810). Podem comprovar que és pràcticament la mateixa que a la de la resta de Catalunya tot i situar-se molt lleugerament per sobre (6,445). Aquesta dada ens permet confirmar que el nivell acadèmic de la comarca està en consonància amb el nivell acadèmic del país.

(Departament d'Ensenyament-2017)

5. CICLES FORMATIUS A LA GARROTXA

Aquest any volem continuar presentant aquest indicador a l'Observatori de la Garrotxa amb la voluntat d'oferir una bona radiografia de quants joves estudien un cicle formatiu a la nostra comarca. A la Garrotxa hi podem trobar una oferta de cicles formatiu molt àmplia i molt variada i, enguany, hem intentat saber com es reparteixen aquests alumnes entre les diferents famílies professionals presents al territori.

Com hem pogut comprovar, la família professional que acull a més alumnes als estudis de CFGM o CFAM a la Garrotxa és la de Sanitat (18,05%).

Si ens fixem en els estudis de CFGS o CFAS, veurem que la família professional que acull a més alumnes a la Garrotxa és la d'Arts Plàstiques i Disseny (24,33%).

En el cas del CFGM o CFAM, podem comprovar que les famílies professionals que acullen a més alumnes a la comarca coincideixen amb els estudis que més alumnes acullen a nivell de Catalunya. Per altra banda, si ens fixem en els CFGS o CFAS veurem que la família que més alumnes acull a la comarca és la d'Arts Plàstiques i

Disseny, mentre que a nivell de Catalunya, la família professional més sol·licitada és la de Serveis Socioculturals i a la Comunitat.

6. MODALITATS DE BATXILLERAT A LA GARROTXA

Enguany, també volem tornar a presentar a l'observatori de la Garrotxa un indicador que ens permeti identificar quina modalitat de Batxillerat escullen majoritàriament els joves a la nostra comarca. Com hem descrit abans, a la Garrotxa hi podem trobar una oferta variada i on s'hi poden cursar els estudis de les 3 modalitats existents a Catalunya. A continuació ens agradaria presentar-vos quin és el nombre total de joves que opten per a cadascuna d'aquestes modalitats i com es reparteixen.

La modalitat de Batxillerat que acull a més joves a la Garrotxa és la de "Humanitats i Ciències socials" (238 alumnes), seguit de molt a prop de la modalitat "Ciències i tecnologia" (231 alumnes) i finalment i molt lluny d'aquestes dues, la modalitat "Arts" (50 alumnes).

7. ESTIU RIU 2017

Un any més, volem aportar a l'observatori de l'educació, algunes dades de projectes educatius no formals que gestionem des de l'IME. El projecte Estiu Riu va néixer el 1883 i actualment gaudeix d'una salut de ferro oferint més activitats i acollint a més infants i joves que mai. Com podeu veure a les taules que us mostrem a l'informe, durant el període d'estiu del 2017, 1.294 infants i joves van participar de les activitats que s'hi van oferir.

8. OFICINA JOVES DE LA GARROTXA – IDEAL

Es tracta d'un espai a la disposició del joves on s'hi poden reunir, treballar, assessorar, formar i jugar amb el suport de dues educadores – dinamitzadores que gestionen directament el servei. Durant l'any 2017 aquest equipament va acollir a 14.669 usuaris i la majoria d'ells en edats compreses entre els 12 i els 16 anys (66,81%). Cal destacar que la majoria d'usos – servei que s'hi van desenvolupar van ser de la temàtica de "Lleure".

CONCLUSIONS:

1. La taxa d'escolarització de 0 a 2 anys es consolida i es situa al 53,12% i amb clares possibilitats de creixement si s'ofereixen més places i/o es busquen nous sistemes de bonificació. La taxa d'escolarització d'infants de 3 a 5 anys a la comarca (92,21%), és molt bona tot i no tractar-se d'una etapa obligatòria. A la comarca hi ha una bona conscienciació dels avantatges d'una escolarització durant la primera infància.
2. Una altra dada rellevant és la del nivell acadèmic de la comarca en relació als resultats obtinguts al final de l'ESO (92,13% aprovats). Tot i això, encara hi ha reptes importants per intentar que tot l'alumnat, especialment el d'origen estranger, millori els seus resultats.
3. L'opció majoritària dels joves de la Garrotxa un cop finalitzen els estudis obligatoris és la del Batxillerat, però el nombre de joves que tria aquesta opció s'ha reduït significativament a favor dels alumnes que opten pels CFGM que experimenten un augment proporcional. Aquest nou estudi ens confirma la consolidació i l'augment del nombre de joves que abandonen prematurament el sistema educatiu.

4. L'oferta formativa a la Garrotxa un any més s'ha pogut ampliar i la previsió pels pròxims cursos fa pensar que es pot ampliar encara més. A la Garrotxa trobem un ventall molt ampli de cicles formatius, així com de modalitats de batxillerat. Les exigències del món laboral, també ha animat a més joves a allargar la seva etapa formativa més enllà dels estudis obligatoris.
5. Els resultats de les proves PAU demostren que el nivell acadèmic i formatiu de la comarca va en consonància amb la resta del territori català. A més a més, la diferència entre els resultats de les proves PAU i la nota mitjana de l'etapa del batxillerat es mantenen molt semblants. Un altre indicador de la bona qualitat educativa de la comarca es fa visible amb el percentatge d'alumnes que es presenten a les PAU i les aproven (98,30%).
6. Les família professionals que acull a més joves a nivell de CFGM o CFAM a la comarca és la família de Sanitat, amb un 18,05% del alumnes. Si ens fixem en els estudis de CFGS o CFAS veurem que aquesta tendència es modifica i la família professional que acull a més joves és la d'Arts Plàstiques i Disseny, amb un 24,33% dels alumnes. Un altre aspecte rellevant es que som una comarca que ofereix una formació molt ampla i diferenciada de la resta del territori català.
7. Si ens fixem quina és la modalitat de batxillerat que acull a més alumnes a la comarca veurem que és la de "Humanitats i Ciències socials" (238 alumnes).
8. Durant el període d'estiu del 2017, 1.294 infants i joves van participar de les activitats que es van oferir dins del projecte Estiu Riu.
9. Durant l'any 2017 aquest equipament va registrar 14.669 usuaris, la majoria d'ells en edats compreses entre 12 i els 16 anys. Cal destacar que la majoria d'usos - servei que s'hi van desenvolupar van ser de la temàtica de "Lleure".

OBSERVATORI DE L'EDUCACIÓ DE LA COMARCA DE LA GARROTXA

El 2015, per primera vegada, el Cercle EURAM Garrotxa va publicar, dins de l'Observatori econòmic, social i mediambiental de la Garrotxa, un apartat dedicat a EDUCACIÓ que ja s'ha consolidat dins d'aquesta publicació. Després de quatre anys participant d'aquesta iniciativa des de l'Institut Municipal d'Eudcació i Joventut d'Olot (IME) volem agrair especialment a l'equip impulsor (DINAMIG, CASG, SIGMA i PNZVG) per donar continuïtat a aquest projecte i per obrir nous horitzons ambiciosos i molt interessants per a tota la comarca de la Garrotxa.

Amb la clara intenció d'ampliar i actualitzar aquesta informació des de l'IME volem donar a conèixer algunes dades educatives de la Garrotxa, i així augmentar el coneixement de quina és la situació en matèria educativa de la nostra comarca. Aquesta radiografia ens permet abordar aquest anàlisi atenent a un conjunt de dades quantitatives, però també aportant interpretacions de caràcter qualitatiu.

Aquesta part de l'observatori ha de ser un instrument de coneixement i innovació que permeti el seguiment i l'anàlisi de la realitat i de les polítiques educatives a nivell comarcal. Vol esdevenir, també, un instrument que contribueixi a facilitar la presa de decisions en matèria educativa des de l'avaluació transversal de la nostra realitat.

Valorar la qualitat educativa és un repte difícil i per això en aquesta aproximació hem volgut recollir aquelles dades més fiables i, alhora, que es puguin continuar recollint de manera sistemàtica. Els resultats de les actuacions en matèria educativa moltes vegades només es poden veure a llarg termini i assegurar aquesta continuïtat en el tractament de dades és la manera més efectiva de visualitzar aquestes tendències.

Des de l'IME no recollim gaires dades de manera directa, ni tampoc tenim les eines i/o els recursos per poder-ho fer. Tot i això, i davant de la dificultat que ens suposa no disposar sempre de dades actualitzades, intentem, gràcies a la col·laboració amb el Departament d'Ensenyament, la Diputació de Girona, l'IDESCAT i els mateixos centres educatius de la nostra comarca, oferir una radiografia actual de l'educació a la Garrotxa. Aquest fet ens fa suposar que si no elaborem un espai de recollida i tractament de dades propi i dinàmic, que podria ser compartit amb altres àrees municipals i on s'hi concentrin esforços compartits entre els diferents agents que hi poden aportar informació, ens podem quedar sense dades per a la realització dels pròxims estudis. La voluntat de l'IME en aquests sentit és clara i la necessitat de poder recollir més informació es fa cada vegada més evident.

Per aquest motiu, i gràcies a la oportunitat que ens ofereix l'Observatori, hem pogut garantir aquesta continuïtat dels nostres estudis iniciats en edicions anteriors centrant-nos en **8 indicadors** relacionats directament amb l'educació formal, el diferents nivells formatius que acull la nostra comarca i, per primera vegada, aportar dades sobre projectes educatius de referència. Des de l'IME per poder treballar amb altres indicadors com: la formació continua, l'educació no formal, la cultura, la participació, el grau de satisfacció de les famílies, els reconeixements a estudiants, etc. Creiem que aquests indicadors són indispensables per poder definir una imatge més real i exhaustiva de la realitat educativa de la Garrotxa i que vagi més enllà dels resultats purament quantitius. Però per altra banda, és cert que ara per ara no disposem de pous instruments i/o recursos per poder-les recollir i estudiar.

1. Taxa d'escolarització dels 0 als 5 anys.

Com sabem l'educació infantil, de 0 a 5 anys, no és una etapa obligatòria. Tot i això, el convenciment dels ajuntaments de la Garrotxa de la importància educativa i social de l'educació en aquestes etapes primerenques i, per l'acció compensatòria que en molts casos exerceix, trobem 19 escoles bressol a la comarca, entre públiques i privades. Concretament 14 de públiques (5 d'elles a Olot) i 4 de privades (totes elles a Olot).

Als municipis de la comarca on hi ha escoles bressol són: Les Preses, Besalú, Les Planes d'Hostoles, Sant Jaume de Llierca, Santa Pau, St. Joan les Fonts, St. Feliu de Pallerols, la Vall de Bianya, la Vall d'en Bas i Olot.

En aquest punt volem comparar el nombre de nens i nenes escolaritzats a les diferents escoles bressol, respecte al nombre de naixements d'aquesta edat. D'aquesta manera obtindrem la Taxa d'escolarització de 0 a 2 anys (el percentatge d'infants que estan escolaritzats).

Per tant hem fet l'anàlisi amb la introducció dels infants a les escoles bressol. I aquest és el resultat del curs 2017 - 2018:

Total nens/es a la Garrotxa nascuts entre el 2015-17: 1.540 nens i nenes
Total nens/es matriculats a les escoles bressol de la Garrotxa (2017/2018): 818 nens i nenes
Percentatge de nens/es escolaritzats a la comarca: 53,12%.

En aquest franja d'edat a nivell de Catalunya, els resultats del curs 2016-2017 són:

Total nens/es a Catalunya nascuts entre el 2014-16: 221.678 nens i nenes
Total nens/es matriculats a les escoles bressol de Catalunya (2016/2017): 79.027 nens i nenes
Percentatge de nens/es escolaritzats a Catalunya: 36,97%.

Aquests resultats, tot i no poder comparar els mateixos cursos acadèmics per manca de dades del Departament d'Ensenyament ens demostren que més e la meitat dels infants de 0 a 2 anys de la Garrotxa estan escolaritzats. Aquesta taxa és, un any més, és significativament superior a la que tenim a nivell de país (+17 punts percentuals).

En relació a la franja dels 3 als 5 anys, el nombre d'infants escolaritzats a la Garrotxa passa dels 818 nens/es de primer cicle d'educació infantil als 1.645 nens/es de segon cicle d'educació infantil. Aquesta etapa, tot i no ser obligatòria, s'ofereix a les escoles públiques i concertades de primària de la comarca i aconsegueix escolaritzar el 92,21% de la població. Aquestes dades demostren que a la comarca, pràcticament totes les famílies, opten per escolaritzar els seus fill/es dels 3 als 5 anys tot i no ser obligatori. És important destacar que aquestes dades només recullen aquells infants que viuen a la Garrotxa i que han estat matriculats als centres educatius reglats de la mateixa comarca. A nivell de Catalunya, aquesta taxa d'escolarització és molt similar a la que presenta la nostra comarca i amb un total de 219.749 alumnes matriculats al segon cicle d'educació infantil, es situa al 90,73%.

(Diputació de Girona 2017, Departament d'ensenyament curs 2016-2017 i estudis propis)

2. Nivell d'acreditació de 4rt ESO

Un cop entrada a l'etapa de l'educació secundària obligatòria ens sembla interessant poder donar a conèixer les dades referents al nivell d'acreditació de la ESO que tenim a la comarca.

Extret del darrer Estudi de 4rt ESO elaborat per l'IME i el CASG i amb les dades del Departament d'Ensenyament del curs 2016-17 (resultats del curs anterior) extraiem les següents dades:

Total d'alumnes avaluats a 4rt ESO: 457 alumnes

Graduats ESO durant el més de juny: 393 alumnes – 86%

Graduats ESO durant el més de setembre: 28 alumnes – 6,13%

Total graduats ESO: 421 alumnes – 92,13%

Certificats expedits: 27 alumnes – 5,90%

Alumnes que hauran de repetir: 9 alumnes – 1,97%

ACREDITACIÓ DE 4rt ESO SEGONS LA NACIONALITAT						
NACIONALITAT	CATALUNYA	GARROTXA	APROVATS CATALUNYA	APROVATS GARROTXA	%CATALUNYA	%GARROTXA
Espanyola	59.517	387	54.304	368	91,24%	95,09%
Resta de la UE	633	4	528	4	83,41%	83,41%
Resta d'Europa	1182	8	991	6	83,84%	75%
Magreb	1907	9	1413	9	74,10%	100%
Resta d'Àfrica	470	15	272	10	57,87%	66,67%
Amèrica del Nord	37	1	28	1	75,68%	100%
Amèrica Central i Sud	3.153	14	2.230	9	70,73%	64,29%
Àsia i Oceania	1.250	19	862	14	68,96%	73,68%
TOTAL	68.149	457	60.628	421	88,96%	92,13%

4t ESO GARROTXA (a mes de Juny)	Avaluats	%	Acrediten	% acrediten	% del total acreditats	Diferència
Procedència espanyola	387	84,68%	368	95,09%	80,53%	4,15%
Procedència estrangera	70	15,32%	53	75,71%	11,60%	3,72%
TOTALS	457	100%	421	-	92,12%	7,87%

Per altra banda, a nivell de Catalunya, acrediten els estudis de 4t ESO amb dades del curs 2016-2017 (resultats del curs anterior) 88,96% dels alumnes avaluats van obtenir el graduat (mesos de juny i setembre). Podeu observar aquestes dades a la taula següent:

2015-16 (dades del curs anterior)	Alumnes avaluats	Alumnes que acrediten	%
Catalunya	68.149	60.628	88,96%

(Departament d'Ensenyament, 2016-17)

3. I després de l'ESO?

Un dels moments sensibles en l'etapa educativa d'una persona és el camí acadèmic, professionalitzador o laboral que pren un cop finalitza l'educació secundària obligatòria. És per aquest motiu, que amb la col·laboració dels centres educatius de secundària, des de l'IME podem descriure quina és la tendència a l'hora d'escollir els estudis postobligatoris i, també, conèixer quines són les seves preferències.

Així agafant el darrer estudi de 4rt d'ESO del curs 2017-18 (sempre analitzant dades del curs anterior) les diferents sortides que han escollit els 441 alumnes queden repartides de la manera següent:

	BATXILLERAT	CFGM	PTT	REPETIDORS	ALTRES	TOTAL
TOTAL	213	174	13	15	26	441
%	48,30%	39,45%	2,95%	3,40%	5,90%	100%

Batxillerat: 213 alumnes – 48,30%

Cicles formatius de grau mitjà (CFGM): 174 alumnes – 39,45%

PTT (Pla de Transició al Treball): 13 alumnes – 2,95%

Repetidors: 15 alumnes – 3,40%

Altres i/ no ho sabem: 26 alumnes – 5,90%

4. Resultats de les notes PAU de la Garrotxa

Com hem vist, el 54% dels estudiants de la Garrotxa opten per fer estudis de batxillerat i que, a la majoria, els portarà cap als estudis universitaris. És cert que els estudiants que opten per cicles podran accedir-hi més endavant, un cop superat un cicle formatiu de grau superior.

Les Proves d'Accés a la Universitat (PAU) tenen com a objectiu valorar la maduresa acadèmica, els coneixements i les competències adquirides en el batxillerat i és una prova que han de fer tots els estudiants que volen entrar a una universitat pública.

Aquesta dada molt transversal i que ens aporta una informació fiable, àmplia i rellevant. Ens donarà coneixement de quin és el nivell acadèmic dels joves de la comarca davant d'uns barems de país.

CATALUNYA				
	MATRICULATS	PRESENTATS	APROVATS	%
Batxillerat	42408	-----	35786	84,39%
PAU (total)	32087	31581	29024	91,60%
Matrícula ordinària	26851	26769	25530	95,37%
Repetidors suspesos	525	487	269	55,24%
Rep. Millora nota	223	202	175	86,63%
2n batxillerat estranger	161	152	52	34,21%
Només fase específica	1834	1665	1401	84,14%
Cicles formatius (CFGS)	2493	2306	1597	69,25%

DEMARCACIÓ GIRONA				
	MATRICULATS	PRESENTATS	APROVATS	%
Batxillerat	3643		3099	85,07%
PAU (total)	2801	2766	2601	94,03%
Matrícula ordinària	2425	2421	2325	96,03%
Repetidors suspesos	33	29	14	48,28%
Rep. Millora nota	14	13	12	92,31%
2n batxillerat estranger	2	2	2	0,00%
Només fase específica	180	161	138	85,71%
Cicles formatius (CFGS)	147	140	110	78,57%

Així doncs, a la Garrotxa i a Catalunya els resultats de les PAU del 2017 ens aporten les dades següents:

GARROTXA	Matriculats	Presentats	Aprovats	%Apr/Pres	Mitjana Exped.	Mitjana PAU	Diferència
juny-17	176	176	173	98,30%	7,53	6,810	0,721

CATALUNYA	Matriculats	Presentats	Aprovats	%Apr/Pres	Mitjana Exped.	Mitjana PAU	Diferència	Mitjana d'Accés
juny-17	26851	26769	25530	95,31%	7,40	6,445	0,995	7,017

(Les dades són extretes del Departament d'Ensenyament i són dades del juny del 2017.)

Podem veure comparant els resultats amb la mitjana de Catalunya, que la Garrotxa té un 2,99% més de provats que la mitjana del territori català. També és cert que la mitjana de les notes de les proves PAU és pràcticament la mateixa que en el conjunt de Catalunya (només 0,13 punts per sobre).

5. Cicles formatius de la Garrotxa

A continuació ens agradaria presentar-vos quin és el nombre total de joves que estudien en programes de Formació Professional a la nostra comarca i com es reparteixen entre les diferents famílies professionals. Una altra dada que considerem rellevant, és la de comparar quina és la tendència que es dibuixa a nivell de Catalunya i la que es dibuixa a la Garrotxa.

Alumnes CFGM i CFAM per famílies professionals. Total del curs 2016/2017.				
FAMÍLIA PROFESSIONAL	CATALUNYA	GARROTXA	CAT %	GARROTXA%
ACTIVITATS FISICOESPORTIVES	1806	23	3%	4,15%
ADMINISTRACIÓ I GESTIÓ	6813	44	11,56%	7,94%
AGRÀRIA	1153	63	1,96%	11,37%
ARTS GRÀFIQUES	680	0	1,15%	0,00%
COMERÇ I MÀRQUETING	2836	0	4,81%	0,00%
EDIFICACIÓ I OBRA CIVIL	124	0	0,21%	0,00%
ELECTRICITAT I ELECTRÒNICA	3015	26	5,12%	4,69%
ENERGIA I AIGUA	37	0	0,06%	0,00%
FABRICACIÓ MECÀNICA	1489	31	2,53%	5,60%
FUSTA, MOBLE I SURO	310	0	0,53%	0,00%
HOTELERIA I TURISME	3993	0	6,78%	0,00%
IMATGE I SO	675	0	1,15%	0,00%
IMATGE PERSONAL	3247	0	5,51%	0,00%
INDÚSTRIES ALIMENTÀRIES	1168	24	1,98%	4,33%
INDÚSTRIES EXTRACTIVES	83	0	0,14%	0,00%
INFORMÀTICA I COMUNICACIONS	7243	57	12%	10,29%
INSTAL·LACIÓ I MANTENIMENT	2058	36	3,49%	6,50%
MARITIMOPESQUERA	168	0	0,29%	0,00%
QUÍMICA	742	0	1,26%	0,00%
SANITAT	10067	100	17,09%	18,05%
SEGURETAT I MEDI AMBIENT	0	0	0,00%	0,00%
SERVEIS SOCIOCULTURALS I A LA COMUNITAT	4419	28	7,50%	5,05%
TRANSPORT I MANTENIMENT DE VEHICLES	5197	0	8,82%	0,00%
TÈXTIL, CONFECCIÓ I PELL	334	33	0,57%	5,96%
CICLES FORMATIUS ARTS PLÀSTIQUES I DISSENY	1255	89	2,13%	16,06%
TOTAL	58912	554	100,00%	100,00%

Alumnes CFGS i CFAS per famílies professionals. Total del curs 2016/2017.				
FAMÍLIA PROFESSIONAL	CATALUNYA	GARROTXA	CAT %	GARROTXA%
ACTIVITATS FISICOESPORTIVES	4106	40	6,61%	5,97%
ADMINISTRACIÓ I GESTIÓ	6080	35	9,78%	5,22%
AGRÀRIA	815	0	1,31%	0,00%
ARTS GRÀFIQUES	376	0	0,61%	0,00%
COMERÇ I MÀRQUETING	4423	56	7,12%	8,36%
EDIFICACIÓ I OBRA CIVIL	410	17	0,66%	2,54%
ELECTRICITAT I ELECTRÒNICA	3197	39	5,14%	5,82%
ENERGIA I AIGUA	306	0	0,49%	0,00%
FABRICACIÓ MECÀNICA	1339	55	2,15%	8,21%
FUSTA, MOBLE I SURO	89	0	0,14%	0,00%
HOTELERIA I TURISME	3348	0	5,39%	0,00%
IMATGE I SO	2676	0	4,31%	0,00%
IMATGE PERSONAL	1332	0	2,14%	0,00%
INDÚSTRIES ALIMENTÀRIES	298	30	0,48%	4,48%
INFORMÀTICA I COMUNICACIONS	6116	101	9,84%	15,07%
INSTAL·LACIÓ I MANTENIMENT	1396	8	2,25%	1,19%
MARITIMOPESQUERA	202	0	0,33%	0,00%
QUÍMICA	2306	0	3,71%	0,00%
SANITAT	7204	36	11,59%	5,37%
SEGURETAT I MEDI AMBIENT	205	0	0,33%	0,00%
SERVEIS SOCIOCULTURALS I A LA COMUNITAT	9790	43	15,75%	6,42%
TRANSPORT I MANTENIMENT DE VEHICLES	2164	0	3,48%	0,00%
TÈXTIL, CONFECCIÓ I PELL	417	47	0,67%	7,01%
CICLES FORMATIUS ARTS PLÀSTIQUES I DISSENY	3550	163	5,71%	24,33%
TOTAL	62145	670	100,00%	100,00%

(Dades del Departament d'Ensenyament del curs 2016/2017)

Com podem observar a la primera taula, la família professional que acull a més alumnes als estudis de CFGM o CFAM a la Garrotxa és la de Sanitat (18,05%). Per altra banda, la família professional que acull a menys alumnes és la d'Activitats Fisicoesportives (4,15%).

Si ens fixem en la segona taula, veurem que la família professional que acull a més alumnes als estudis de CFGS o CFAS a la Garrotxa és la d'Arts Plàstiques i Disseny (24,33%). Per contra, la família professional que acull a menys alumnes és la d'Instal·lació i Manteniment (1,19%)

En el cas del CFGM o CFAM, podem comprovar que les famílies professionals que acullen a més alumnes a la comarca coincideixen amb els estudis amb més alumnes a nivell de Catalunya. Per altra banda, si ens fixem en els CFGS o CFAS veurem que la família que acull a més alumnes a la nostra comarca és la d'Arts Plàstiques i Disseny, mentre que a nivell de Catalunya, la família professional més sol·licitada és la de Serveis Socioculturals i a la Comunitat.

6. Modalitats de Batxillerat a la Garrotxa

Una any més, també volem presentar el repartiment de l'alumnat de batxillerat en funció de la modalitat. Com hem descrit anteriorment, a la Garrotxa hi podem trobar una oferta de variada i on s'hi poden cursar els estudis de les 3 grans modalitats existents a Catalunya. A continuació ens agradaria presentar-vos quin és el nombre total de joves que opten per a cadascuna d'aquestes modalitats i com es reparteixen.

	Total			Arts			Humanitats i ciències socials			Ciències i tecnologia		
	Total	Primer	Segon	Total	Primer	Segon	Total	Primer	Segon	Total	Primer	Segon
Garrotxa	519	259	225	50	32	18	238	132	106	231	127	104
%Garrotxa	100%			9,63%			45,86%			44,51%		

(Dades del Departament d'Ensenyament del curs 2016/2017)

Com podem observar a la taula la modalitat de Batxillerat que acull a més joves a la Garrotxa és la de "Humanitats i Ciències socials", seguit de molt a prop de la modalitat "Ciències i tecnologia" i finalment i molt lluny d'aquestes dues, la modalitat "Arts".

7. Estiu Riu 2017

Enguany, també volem aprofitar l'espai que ens ofereix l'observatori per compartir algunes dades del projecte Estiu Riu. Com podeu veure a les taules que us mostrem a continuació, durant el període d'estiu 1.294 infants i joves van participar de les activitats que s'hi van oferir i el 95,8% dels joves que hi van treballar com a monitors/es, afirmen que tornarien a treballar en una nova campanya d'estiu.

ACTIVITATS	PARTICIPACIÓ	PARTICIPACIÓ	PARTICIPACIÓ
ACTIVITATS PER A JOVES	2015	2016	2017
AVENTURA'T	14	8	NO ES FA
CASAL DE JOVES IDEAL	51	46	62
TALLER DE LEGO	19	18	19
TALLER DE LEGO WEDO	NO ES FA	NO ES FA	41
ROBÒTICA AMB SCRATCH	12	12	NO ES FA
CREA EL TEU ROBOT 3DBOT	NO ES FA	NO ES FA	34
ROBÒTICA AMB ARDUINO	5	0	NO ES FA
IMPRESSORES 3D	2	5	NO ES FA
VIDEOJOCs I MAPPING	11	11	15
ACCIÓ JOVE	12	16	9
BRIGADES JOVES	16	19	33
CASAL PER A INF. I JOVES AMB DISC.	15	18	34
SUBTOTAL	157	153	247
ACTIVITATS	PARTICIPACIÓ	PARTICIPACIÓ	PARTICIPACIÓ
ACTIVITATS DE LLEURE, NATURA, CULTURA	2015	2016	2017
ESPLAI PER A PETITS MALAGRIDA	118	100	135
ESPLAI PER A PETITS MORROT	113	112	106
CASAL MORROT	144	211	226
CASAL BISAROQUES	55	0	NO ES FA
ENNATURA'T	24	14	49
TALLER DE FARÀNDULA	20	21	15
SUBTOTAL	474	458	531
ACTIVITATS	PARTICIPACIÓ	PARTICIPACIÓ	PARTICIPACIÓ
ACTIVITATS ESPORTIVES I AQUÀTIQUES	2015	2016	2017
CAMPUS DE BÀSQUET	62	59	64
CAMPUS D'HOQUEI	22	33	24
CAMPUS DE FUNKY-DANCE-HIP HOP...	20	14	NO ES FA
CAMPUS DE VOLEIBOL+ANGLÈS	22	24	46
CAMPUS D'ESCALADA INICIACIÓ	12	14	NO ES FA
CAMPUS D'ESCALADA PERFECCIONAMENT	10	9	NO ES FA
CAMPUS D'ATLETISME	12	15	NO ES FA
CAMPUS DE PATINATGE	56	82	85
CASAL D'ESCACS	8	NO ES FA	NO ES FA
CASAL DE LES PETXINES	68	76	80
CASAL DE NATACIÓ	140	122	126
CASAL JOVES DE NATACIÓ	0	70	91
SUBTOTAL	432	518	516
TOTAL PARTICIPANTS	1.063	1.129	1.294

8. Oficina Jove de la Garrotxa – IDEAL

L'Oficina Jove de la Garrotxa – IDEAL és un servei educatiu comarcal pensat i dissenyat per atendre de manera integral i transversal a tots els joves de 12 a 29 anys. Aquest servei, situat a la ciutat d'Olot, té la voluntat de crear un "territori jove" pensat exclusivament pels els nois i les noies de la Garrotxa. Es tracta d'un espai a la disposició del joves on s'hi poden reunir, treballar, assessorar, formar i jugar amb el suport de dues educadores – dinamitzadores que gestionen directament el servei. Durant l'any 2017 aquest equipament va ser utilitzat per 14.669 joves, la majoria d'ells en edat de 12 a 16 anys, ja que un 66,81% dels usuaris de L'Oficina Jove de la Garrotxa - IDEAL tenen edats compreses en aquesta franja.

Sexe	Número Usuaris	% Usuaris	Número Consultes	% Consultes
Dona	6402	43,64%	13093	45,19%
Home	8267	56,36%	15882	54,81%
Total	14669	100%	28975	100,00%

Nivell d'Estudis	Número Usuaris	% Usuaris	Número Consultes	% Consultes
Cursant estudis obligatoris	9934	68,35%	19744	68,73%
Cursant estudis post-obligatoris	4260	29,31%	8172	28,45%
Estudis obligatoris	70	0,48%	171	0,60%
Estudis post-obligatoris	162	1,11%	415	1,44%
Estudis universitaris	2	0,01%	9	0,03%
Sense estudis	105	0,72%	214	0,74%
	136		250	
Total	14669	100,00%	28975	100,00%

Si ens fixem en els usos – servei que es va donar a aquest equipament durant l'any 2017, veurem que s'hi van desenvolupar un total de 2105 actuacions que podem dividir segons la temàtica i que podem observar a la taula que trobem a continuació. Cal destacar que la majoria d'actuacions que s'hi van desenvolupar van ser de la temàtica de "Lleure".

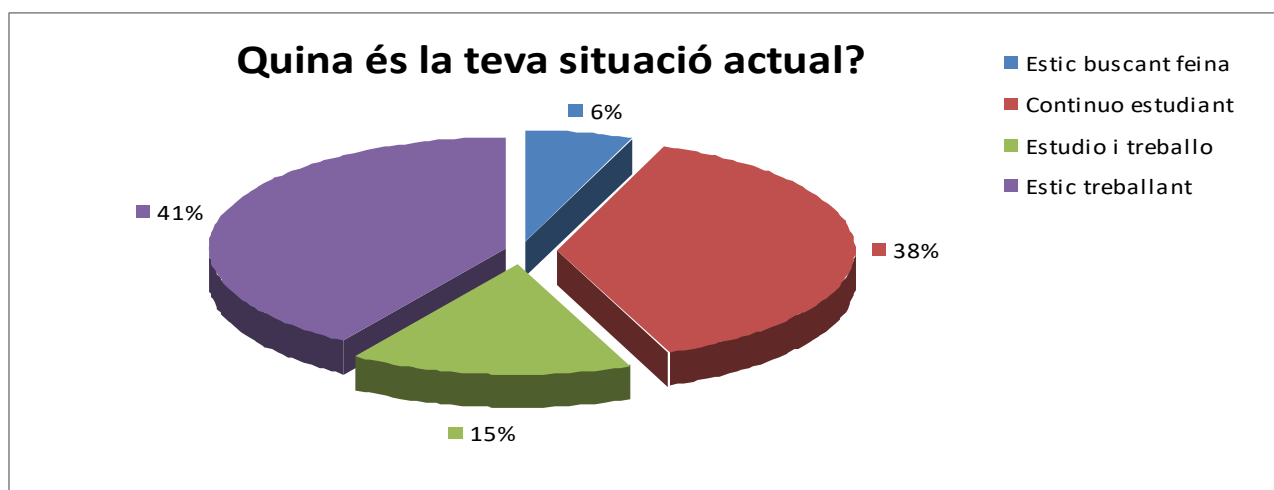
Tema	Número Usos Servei	% Usos	Número Consultes	% Consultes
Cohesió Social	328	15,58%	804	17,91%
cultura	83	3,94%	126	2,81%
Educació i Formacio	76	3,61%	382	8,51%
Garantia Juvenil	50	2,38%	71	1,58%
Lleure	650	30,88%	899	20,03%
Mobilitat, solidaritat i Relacions Internacionals	414	19,67%	1099	24,48%
Participació	89	4,23%	89	1,98%
Salut i Esports	205	9,74%	298	6,64%
sostenibilitatMediAmbientIConsum	20	0,95%	20	0,45%
treball	190	9,03%	701	15,62%
Total:	2105	100,00%	4489	100,00%

INFORME INSERCIÓ LABORAL GRADUATS FP 2017 LA GARROTXA

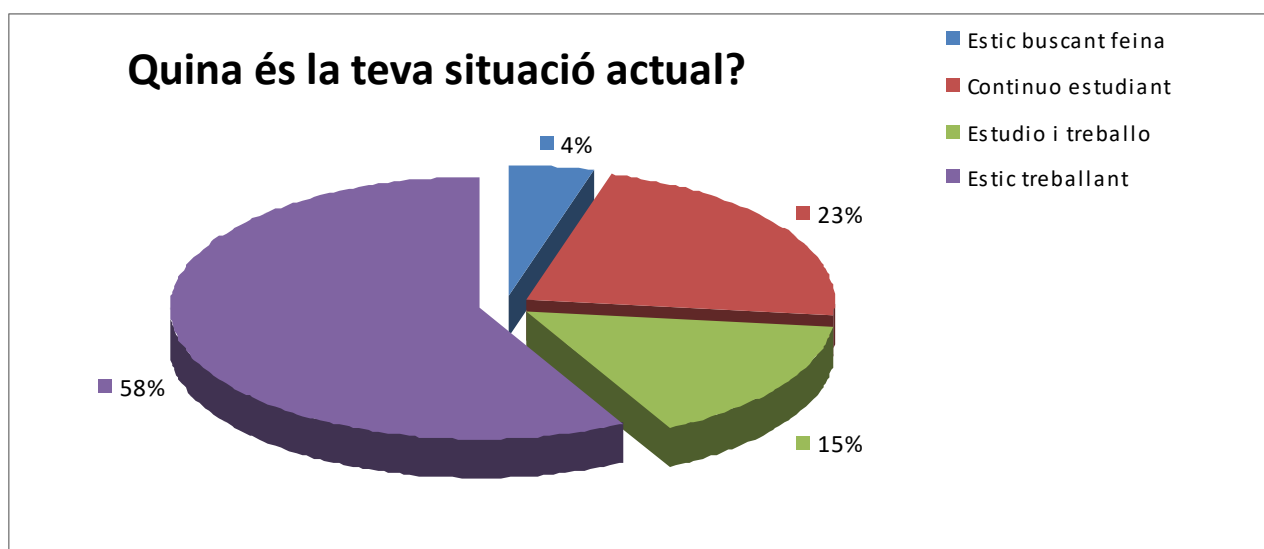
Segons l'estudi "Inserció Laboral dels Ensenyaments Professionals" només el 6% dels alumnes de la Garrotxa graduats en FP, Ensenyaments Artístics o Ensenyaments Artístics Superiors de Disseny l'any 2017 està buscant feina. Aquesta xifra és inferior a les dades generals d'atur a Catalunya que són del 12,63% (desembre de 2017) i contrasta amb la taxa de desocupació dels joves d'entre 16 i 24 anys, que és del 28,95%.

Per obtenir aquests resultats s'ha realitzat una enquesta d'inserció laboral a 359 joves de la promoció de l'any 2017, sis mesos després d'haver-se graduat.

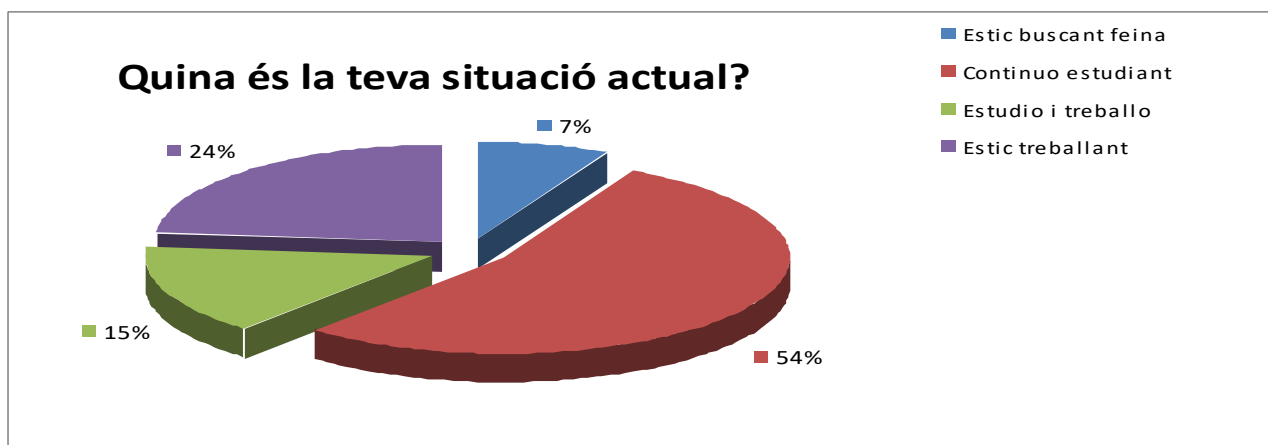
Així s'observa que el 41% ha trobat ocupació, el 15% combina estudis i treball, el 38% continua estudiant mentre que el 6% restant està buscant feina.



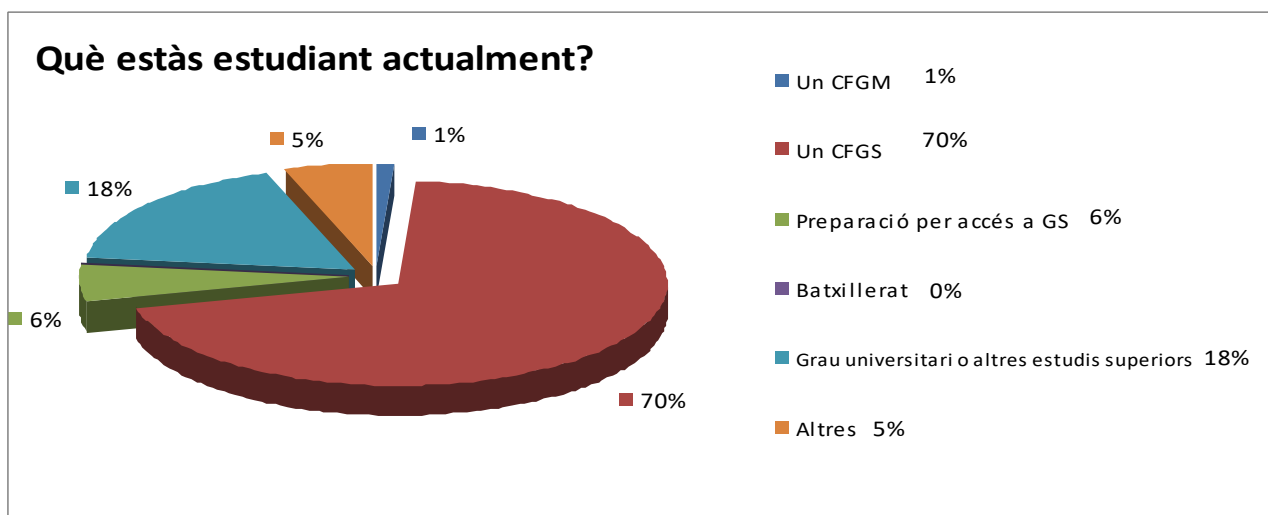
En el cas dels graduats de cycle superior o Ensenyaments Artístics Superiors de Disseny, el percentatge d'alumnes que es troba en situació de recerca de feina disminueix fins el 4%. Un 58% està treballant (73% si hi sumem els que compaginen estudis i treball)



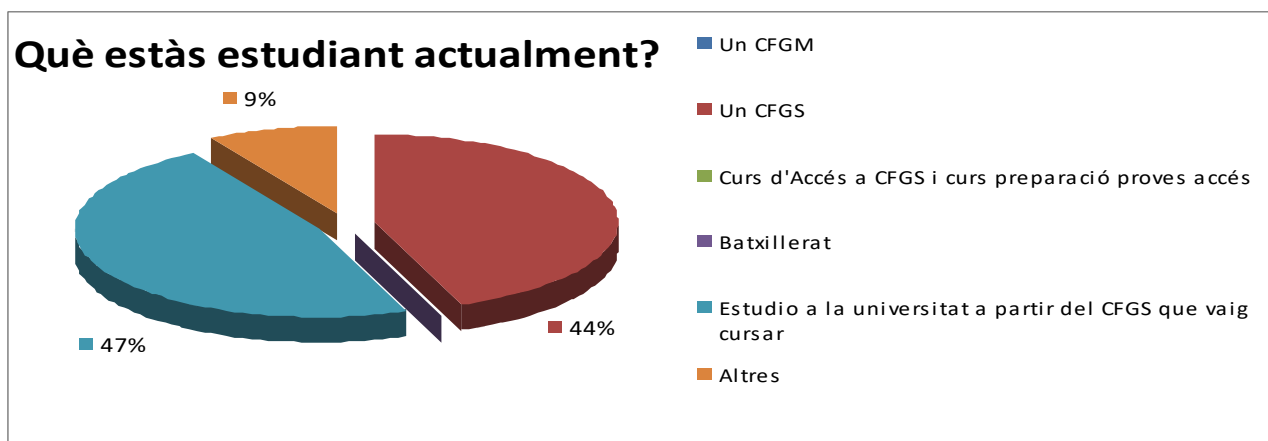
En quant als graduats en cicle mitjà és destacable que un 69% continua estudiant (un 15% compagina estudis i treball mentre que un 54% només estudia).



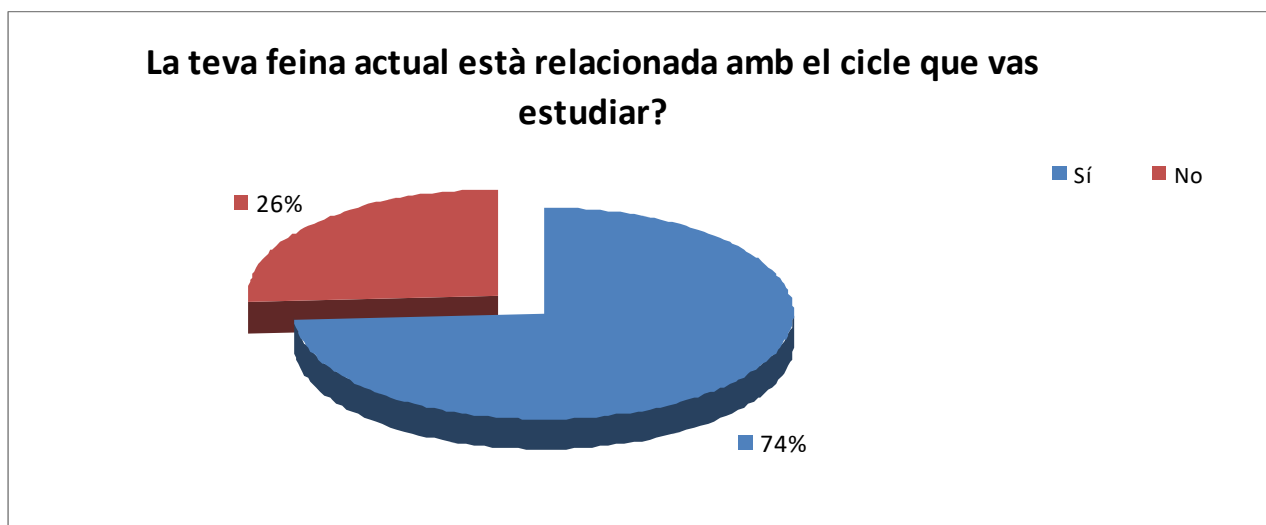
En quant als estudis que estan duent a terme, és destacable que un 70% dels alumnes que continuen estudiant, està cursant un grau superior, el fet que els alumnes de cicle mitjà puguin accedir directament al cicle superior ha fet augmentar-ne la matrícula considerablement.



Si només ens fixem en els cicles de grau superior, estan força igualats els percentatges dels que estudien un altre grau superior amb els que estudien a la universitat, en alguns dels centres s'ofereixen formats 2x3 ó 3x4 (amb tres anys es poden treure 2 títols o fins i tot amb 4 anys, 3) i alguns alumnes trien aquesta opció.

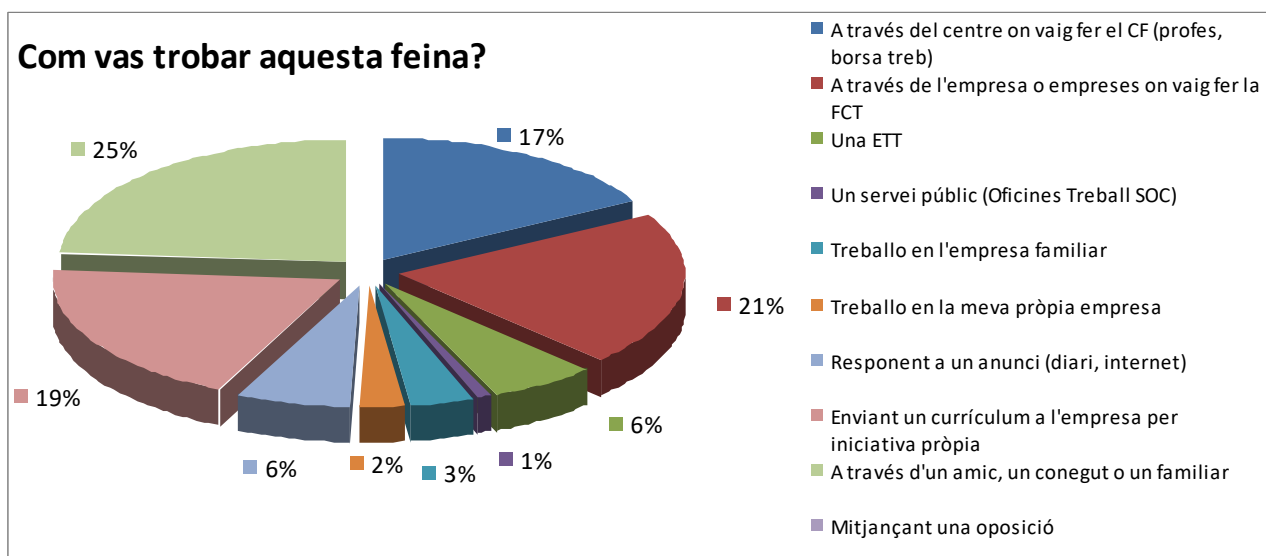


Referent a si la feina està relacionada amb el cicle que van estudiar, un 74% manifesta que sí, enfront del 26% que diu que no.

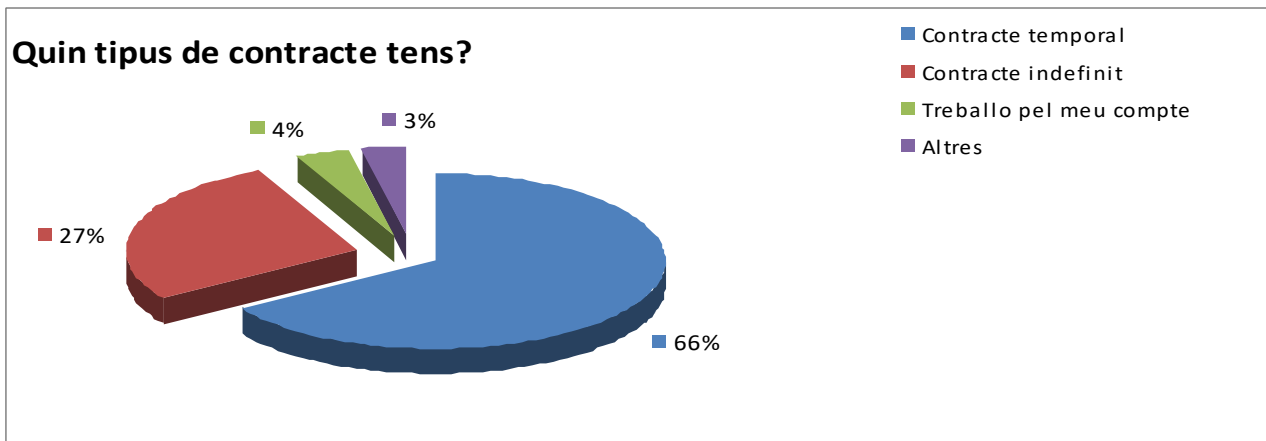


A la pregunta de si tenien aquesta feina quan van iniciar els estudis de cicles formatius, el 79% ha manifestat que no i el 21% que sí. A més a més se'ls ha preguntat si la realització dels estudis de cicles els han facilitat l'obtenció de la feina i el 75% (puja fins el 79% en els graus superiors) ha respost que sí enfront de 25% (21% en els superiors) que no. Aquests resultats demostren que els estudis de formació professional són una opció molt interessant a l'hora de trobar feina.

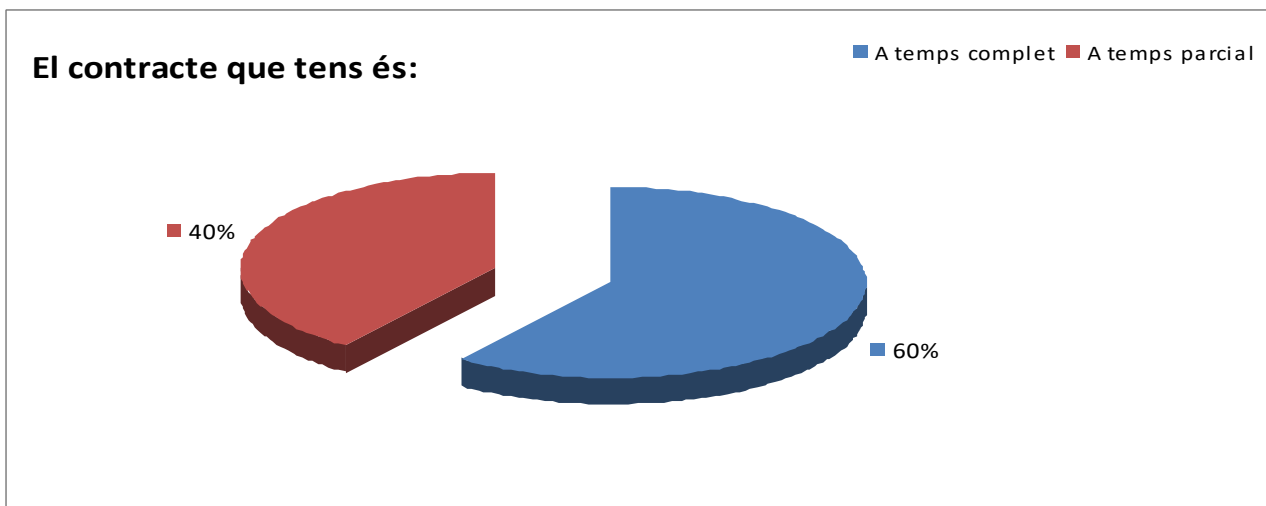
Quant a la pregunta de com van trobar la feina que tenen, és destacable que aproximadament un 40% manifesta que va ser a través del centre on va fer el Cicle Formatiu, ja sigui a través de l'empresa on va fer la Formació en Centres de Treball o bé directament a través del centre. La segona opció a l'hora de trobar feina és a través d'amics, coneguts o familiars, i la tercera és la d'aconseguir feina enviant un currículum a l'empresa.



Quant al tipus de contracte, el 66% són temporals, enfront d'un 27% que són indefinits.



Davant la pregunta de si treballen a temps parcial o complet, el 60% diu que ho fa a jornada sencera mentre que el 40% treballa menys hores (principalment els que estudien i treballen)



Quant a la franja salarial, preguntats només els que treballen a jornada sencera, el 42% manifesta que cobra al voltant de 1100 Euros, mentre que un 41% diu que cobra entre 1200 i 1500 Euros, només un 2% cobra al voltant de 800 Euros, un 8% entre 650 i 900 euros i un 7% més de 1500 Euros.

